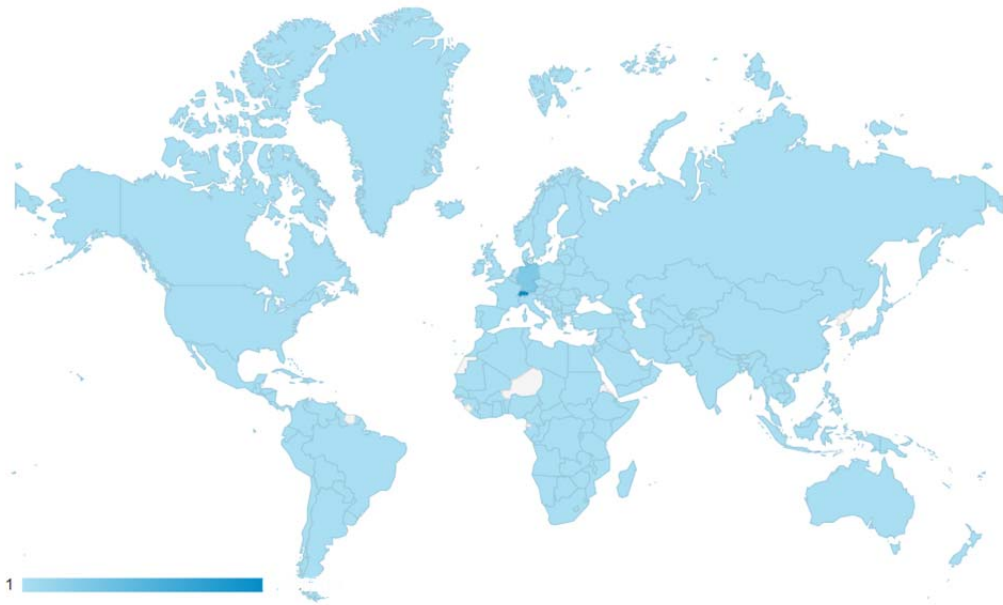


Über 2'000'000 Million Portalbesucher - www.sentiero.ch - Google-Statistik

Karten-Overlay Explorer


















































Zusammenfassung Webseitenutzung E-Commerce AdSense


















































Sitzungen ▾























































































Primäre Dimension: Land Stadt Kontinent Subkontinent

Land ?	Akquisition			Verhalten		
	Sitzungen ? ↓	Neue Sitzungen in % ?	Neue Nutzer ?	Absprungrate ?	Seiten/Sitzung ?	Durchschnittl. Sitzungsdauer ?
	2.111.655 <small>% des Gesamtwerts: 100,00 % (2.111.655)</small>	63,03 % <small>Durchn. für Datenansicht: 62,97 % (0,10 %)</small>	1.330.960 <small>% des Gesamtwerts: 100,10 % (1.329.622)</small>	58,01 % <small>Durchn. für Datenansicht: 58,01 % (0,00 %)</small>	2,12 <small>Durchn. für Datenansicht: 2,12 (0,00 %)</small>	00:02:25 <small>Durchn. für Datenansicht: 00:02:25 (0,00 %)</small>
1. Switzerland	1.520.913 (72,02 %)	60,96 %	927.207 (69,66 %)	56,51 %	2,18	00:02:28
2. Germany	389.358 (18,44 %)	69,37 %	270.099 (20,29 %)	60,79 %	2,01	00:02:28
3. Austria	41.634 (1,97 %)	72,35 %	30.122 (2,26 %)	68,70 %	1,66	00:01:35
4. France	17.339 (0,82 %)	65,89 %	11.424 (0,86 %)	62,24 %	2,09	00:01:44
5. Italy	17.201 (0,81 %)	70,70 %	12.161 (0,91 %)	61,14 %	1,96	00:01:41
6. Netherlands	16.521 (0,78 %)	58,97 %	9.743 (0,73 %)	60,74 %	2,11	00:02:34
7. United Kingdom	10.607 (0,50 %)	69,08 %	7.327 (0,55 %)	60,12 %	1,97	00:01:51
8. United States	9.965 (0,47 %)	74,09 %	7.383 (0,55 %)	68,27 %	1,78	00:01:43
9. Czech Republic	7.574 (0,36 %)	48,61 %	3.682 (0,28 %)	70,57 %	1,58	00:02:08
10. (not set)	7.141 (0,34 %)	68,95 %	4.924 (0,37 %)	60,71 %	2,01	00:02:18
11. Liechtenstein	6.247 (0,30 %)	59,58 %	3.722 (0,28 %)	57,80 %	2,04	00:02:15
12. Belgium	6.057 (0,29 %)	65,76 %	3.983 (0,30 %)	59,93 %	2,18	00:02:12
13. Poland	5.803 (0,27 %)	71,93 %	4.174 (0,31 %)	71,00 %	1,60	00:01:34
14. Spain	4.982 (0,24 %)	59,59 %	2.969 (0,22 %)	63,91 %	1,92	00:01:52
15. Hungary	3.930 (0,19 %)	59,13 %	2.324 (0,17 %)	69,64 %	1,63	00:01:39
16. Slovakia	3.314 (0,16 %)	53,44 %	1.771 (0,13 %)	62,79 %	1,74	00:01:44
17. Sweden	3.004 (0,14 %)	61,02 %	1.833 (0,14 %)	54,49 %	2,96	00:03:33
18. Canada	2.990 (0,14 %)	68,16 %	2.038 (0,15 %)	58,63 %	2,07	00:02:07
19. Luxembourg	2.824 (0,13 %)	62,18 %	1.756 (0,13 %)	63,81 %	1,97	00:02:40
20. Australia	1.983 (0,09 %)	67,52 %	1.339 (0,10 %)	63,84 %	1,97	00:02:26
21. Brazil	1.634 (0,08 %)	84,46 %	1.380 (0,10 %)	82,31 %	1,48	00:01:00
22. Denmark	1.613 (0,08 %)	60,20 %	971 (0,07 %)	53,63 %	2,17	00:02:16
23. Finland	1.453 (0,07 %)	68,48 %	995 (0,07 %)	62,90 %	1,78	00:01:27
24. Bulgaria	1.386 (0,07 %)	25,97 %	360 (0,03 %)	31,17 %	1,99	00:05:53
25. Thailand	1.379 (0,07 %)	52,65 %	726 (0,05 %)	47,50 %	2,33	00:02:40

26.	 New Zealand	1.223 (0,06 %)	42,60 %	521 (0,04 %)	52,41 %	1,92	00:01:48
27.	 Norway	1.216 (0,06 %)	56,66 %	689 (0,05 %)	59,79 %	1,88	00:01:37
28.	 Russia	1.066 (0,05 %)	56,66 %	604 (0,05 %)	70,26 %	1,60	00:02:26
29.	 Slovenia	988 (0,05 %)	61,34 %	606 (0,05 %)	73,99 %	1,60	00:01:27
30.	 Romania	981 (0,05 %)	73,90 %	725 (0,05 %)	71,97 %	1,70	00:01:27
31.	 Greece	948 (0,04 %)	56,86 %	539 (0,04 %)	61,29 %	1,96	00:02:08
32.	 Portugal	876 (0,04 %)	73,86 %	647 (0,05 %)	58,79 %	1,96	00:02:08
33.	 Japan	781 (0,04 %)	70,29 %	549 (0,04 %)	68,50 %	1,70	00:01:45
34.	 Nigeria	756 (0,04 %)	83,99 %	635 (0,05 %)	89,81 %	1,22	00:00:40
35.	 China	718 (0,03 %)	70,19 %	504 (0,04 %)	62,40 %	1,85	00:01:51
36.	 Ireland	696 (0,03 %)	75,57 %	526 (0,04 %)	66,09 %	1,77	00:01:28
37.	 India	693 (0,03 %)	74,03 %	513 (0,04 %)	58,44 %	1,99	00:02:29
38.	 Singapore	687 (0,03 %)	61,28 %	421 (0,03 %)	52,40 %	2,17	00:02:33
39.	 Turkey	680 (0,03 %)	64,26 %	437 (0,03 %)	68,97 %	1,66	00:01:16
40.	 Chile	659 (0,03 %)	42,19 %	278 (0,02 %)	38,69 %	2,01	00:01:33
41.	 United Arab Emirates	597 (0,03 %)	56,95 %	340 (0,03 %)	48,74 %	2,30	00:02:22
42.	 South Africa	536 (0,03 %)	63,99 %	343 (0,03 %)	63,25 %	1,82	00:01:51
43.	 Argentina	523 (0,02 %)	52,01 %	272 (0,02 %)	65,39 %	1,69	00:01:19
44.	 Croatia	494 (0,02 %)	74,90 %	370 (0,03 %)	72,87 %	1,61	00:01:41
45.	 Serbia	452 (0,02 %)	75,22 %	340 (0,03 %)	68,14 %	2,03	00:02:15
46.	 Ukraine	427 (0,02 %)	78,45 %	335 (0,03 %)	77,05 %	1,54	00:01:31
47.	 Israel	421 (0,02 %)	81,00 %	341 (0,03 %)	60,57 %	2,17	00:02:17
48.	 Mexico	370 (0,02 %)	62,43 %	231 (0,02 %)	64,05 %	1,92	00:02:37
49.	 Senegal	329 (0,02 %)	79,03 %	260 (0,02 %)	83,28 %	1,28	00:00:31
50.	 Hong Kong	296 (0,01 %)	82,43 %	244 (0,02 %)	57,43 %	1,92	00:01:51
51.	 Nepal	278 (0,01 %)	38,13 %	106 (0,01 %)	58,99 %	1,79	00:02:38
52.	 Indonesia	269 (0,01 %)	82,16 %	221 (0,02 %)	68,77 %	1,58	00:01:36
53.	 Morocco	255 (0,01 %)	80,00 %	204 (0,02 %)	66,27 %	1,83	00:01:37
54.	 Bosnia & Herzegovina	237 (0,01 %)	81,86 %	194 (0,01 %)	76,37 %	1,55	00:01:48
55.	 Vietnam	237 (0,01 %)	49,79 %	118 (0,01 %)	62,03 %	1,84	00:01:52
56.	 Latvia	223 (0,01 %)	49,78 %	111 (0,01 %)	64,13 %	1,92	00:01:39
57.	 Malaysia	215 (0,01 %)	67,91 %	146 (0,01 %)	65,58 %	1,78	00:01:47
58.	 Philippines	209 (0,01 %)	83,25 %	174 (0,01 %)	68,42 %	1,66	00:02:02
59.	 Estonia	208 (0,01 %)	55,29 %	115 (0,01 %)	62,98 %	2,14	00:01:54
60.	 Colombia	191 (0,01 %)	73,30 %	140 (0,01 %)	69,63 %	1,71	00:01:21
61.	 Côte d'Ivoire	186 (0,01 %)	86,56 %	161 (0,01 %)	90,32 %	1,15	00:00:15
62.	 Benin	184 (0,01 %)	89,67 %	165 (0,01 %)	86,96 %	1,26	00:00:49
63.	 Lithuania	168 (0,01 %)	80,95 %	136 (0,01 %)	66,67 %	1,85	00:01:44
64.	 Taiwan	163 (0,01 %)	77,30 %	126 (0,01 %)	66,87 %	1,53	00:00:53
65.	 Algeria	162 (0,01 %)	90,74 %	147 (0,01 %)	79,63 %	1,53	00:00:45
66.	 Malta	161 (0,01 %)	50,93 %	82 (0,01 %)	53,42 %	1,94	00:01:13
67.	 Saudi Arabia	154 (0,01 %)	77,92 %	120 (0,01 %)	55,19 %	2,16	00:02:59
68.	 Peru	145 (0,01 %)	82,07 %	119 (0,01 %)	58,62 %	1,97	00:02:07
69.	 Ecuador	136 (0,01 %)	74,26 %	101 (0,01 %)	63,97 %	1,68	00:01:16
70.	 Cambodia	127 (0,01 %)	56,69 %	72 (0,01 %)	65,35 %	1,78	00:02:27
71.	 Egypt	125 (0,01 %)	80,00 %	100 (0,01 %)	57,60 %	1,90	00:02:40
72.	 Dominican Republic	124 (0,01 %)	68,55 %	85 (0,01 %)	52,42 %	2,33	00:02:50
73.	 Lebanon	118 (0,01 %)	66,95 %	79 (0,01 %)	76,27 %	1,46	00:00:57
74.	 Costa Rica	107 (0,01 %)	83,18 %	89 (0,01 %)	61,68 %	1,64	00:02:48
75.	Bolivia	99 (0,00 %)	61,62 %	61 (0,00 %)	43,43 %	2,02	00:02:42

77.	 South Korea	96 (0,00 %)	81,25 %	78 (0,01 %)	69,79 %	1,70	00:01:43
78.	 Ghana	94 (0,00 %)	80,85 %	76 (0,01 %)	78,72 %	1,37	00:01:27
79.	 Tunisia	94 (0,00 %)	79,79 %	75 (0,01 %)	79,79 %	1,55	00:01:13
80.	 Namibia	90 (0,00 %)	48,89 %	44 (0,00 %)	62,22 %	1,68	00:01:21
81.	 Tanzania	88 (0,00 %)	51,14 %	45 (0,00 %)	54,55 %	2,02	00:01:38
82.	 Iceland	87 (0,00 %)	79,31 %	69 (0,01 %)	63,22 %	2,13	00:02:35
83.	 Paraguay	87 (0,00 %)	59,77 %	52 (0,00 %)	60,92 %	1,63	00:01:31
84.	 Macedonia (FYROM)	85 (0,00 %)	72,94 %	62 (0,00 %)	72,94 %	1,69	00:01:19
85.	 Venezuela	76 (0,00 %)	86,84 %	66 (0,00 %)	67,11 %	1,66	00:00:51
86.	 Guatemala	75 (0,00 %)	62,67 %	47 (0,00 %)	48,00 %	2,20	00:03:27
87.	 Sri Lanka	72 (0,00 %)	68,06 %	49 (0,00 %)	48,61 %	1,89	00:02:54
88.	 Panama	72 (0,00 %)	68,06 %	49 (0,00 %)	44,44 %	2,18	00:03:05
89.	 Qatar	63 (0,00 %)	66,67 %	42 (0,00 %)	57,14 %	2,13	00:01:56
90.	 Cyprus	62 (0,00 %)	70,97 %	44 (0,00 %)	62,90 %	1,85	00:03:24
91.	 Laos	54 (0,00 %)	62,96 %	34 (0,00 %)	57,41 %	1,98	00:02:21
92.	 Pakistan	52 (0,00 %)	80,77 %	42 (0,00 %)	51,92 %	1,67	00:02:03
93.	 Kosovo	49 (0,00 %)	81,63 %	40 (0,00 %)	79,59 %	1,49	00:02:36
94.	 Oman	48 (0,00 %)	56,25 %	27 (0,00 %)	60,42 %	1,73	00:00:43
95.	 Iraq	47 (0,00 %)	55,32 %	26 (0,00 %)	57,45 %	2,64	00:04:02
96.	 Nicaragua	45 (0,00 %)	64,44 %	29 (0,00 %)	48,89 %	1,96	00:01:32
97.	 Bangladesh	41 (0,00 %)	73,17 %	30 (0,00 %)	24,39 %	2,27	00:02:01
98.	 Uruguay	39 (0,00 %)	69,23 %	27 (0,00 %)	48,72 %	2,90	00:04:43
99.	 Iran	37 (0,00 %)	83,78 %	31 (0,00 %)	86,49 %	1,27	00:00:32
100.	 Kuwait	37 (0,00 %)	70,27 %	26 (0,00 %)	75,68 %	1,57	00:01:09
101.	 Monaco	36 (0,00 %)	86,11 %	31 (0,00 %)	55,56 %	2,11	00:03:26
102.	 Georgia	35 (0,00 %)	88,57 %	31 (0,00 %)	65,71 %	1,77	00:01:11
103.	 Moldova	34 (0,00 %)	70,59 %	24 (0,00 %)	67,65 %	1,68	00:02:49
104.	 Macau	34 (0,00 %)	61,76 %	21 (0,00 %)	52,94 %	1,56	00:00:43
105.	 Bahamas	33 (0,00 %)	63,64 %	21 (0,00 %)	66,67 %	1,61	00:02:43
106.	 Jordan	33 (0,00 %)	75,76 %	25 (0,00 %)	66,67 %	1,52	00:00:45
107.	 Belarus	32 (0,00 %)	84,38 %	27 (0,00 %)	68,75 %	1,56	00:02:00
108.	 Albania	30 (0,00 %)	70,00 %	21 (0,00 %)	70,00 %	1,63	00:00:14
109.	 Kazakhstan	30 (0,00 %)	70,00 %	21 (0,00 %)	73,33 %	2,03	00:02:31
110.	 Puerto Rico	29 (0,00 %)	44,83 %	13 (0,00 %)	89,66 %	1,38	00:00:14
111.	 Uganda	29 (0,00 %)	68,97 %	20 (0,00 %)	58,62 %	1,66	00:03:32
112.	 Mauritius	26 (0,00 %)	76,92 %	20 (0,00 %)	65,38 %	1,65	00:01:17
113.	 Azerbaijan	25 (0,00 %)	52,00 %	13 (0,00 %)	44,00 %	2,20	00:03:08
114.	 Haiti	25 (0,00 %)	72,00 %	18 (0,00 %)	76,00 %	3,76	00:02:01
115.	 Jamaica	23 (0,00 %)	86,96 %	20 (0,00 %)	65,22 %	1,57	00:00:35
116.	 Montenegro	23 (0,00 %)	78,26 %	18 (0,00 %)	60,87 %	1,91	00:00:57
117.	 Maldives	22 (0,00 %)	81,82 %	18 (0,00 %)	63,64 %	1,59	00:00:36
118.	 Cameroon	21 (0,00 %)	85,71 %	18 (0,00 %)	80,95 %	1,24	00:00:22
119.	 El Salvador	21 (0,00 %)	76,19 %	16 (0,00 %)	61,90 %	1,62	00:01:51
120.	 Botswana	20 (0,00 %)	45,00 %	9 (0,00 %)	55,00 %	1,90	00:01:25
121.	 Fiji	20 (0,00 %)	40,00 %	8 (0,00 %)	40,00 %	2,05	00:04:48
122.	 Andorra	19 (0,00 %)	73,68 %	14 (0,00 %)	63,16 %	2,42	00:00:20
123.	 Congo (DRC)	19 (0,00 %)	94,74 %	18 (0,00 %)	68,42 %	1,53	00:02:35
124.	 Afghanistan	18 (0,00 %)	50,00 %	9 (0,00 %)	72,22 %	1,78	00:04:25
125.	 Bahrain	18 (0,00 %)	88,89 %	16 (0,00 %)	61,11 %	2,33	00:03:03

126.	 Jersey	18 (0,00 %)	77,78 %	14 (0,00 %)	38,89 %	2,72	00:03:04
127.	 Madagascar	18 (0,00 %)	100,00 %	18 (0,00 %)	66,67 %	1,61	00:01:32
128.	 New Caledonia	18 (0,00 %)	61,11 %	11 (0,00 %)	61,11 %	2,39	00:02:06
129.	 Réunion	17 (0,00 %)	82,35 %	14 (0,00 %)	76,47 %	1,35	00:00:07
130.	 Seychelles	17 (0,00 %)	76,47 %	13 (0,00 %)	41,18 %	2,94	00:02:53
131.	 Syria	17 (0,00 %)	76,47 %	13 (0,00 %)	64,71 %	1,82	00:00:39
132.	 Barbados	16 (0,00 %)	37,50 %	6 (0,00 %)	62,50 %	2,31	00:07:41
133.	 Guernsey	16 (0,00 %)	87,50 %	14 (0,00 %)	87,50 %	1,38	00:00:31
134.	 Mozambique	16 (0,00 %)	62,50 %	10 (0,00 %)	81,25 %	1,50	00:03:08
135.	 Togo	16 (0,00 %)	81,25 %	13 (0,00 %)	87,50 %	1,19	00:00:11
136.	 Tajikistan	15 (0,00 %)	53,33 %	8 (0,00 %)	33,33 %	5,00	00:11:15
137.	 Burundi	14 (0,00 %)	57,14 %	8 (0,00 %)	71,43 %	1,50	00:00:55
138.	 French Polynesia	14 (0,00 %)	92,86 %	13 (0,00 %)	92,86 %	1,07	<00:00:01
139.	 Guadeloupe	13 (0,00 %)	84,62 %	11 (0,00 %)	46,15 %	1,77	00:03:00
140.	 Myanmar (Burma)	13 (0,00 %)	69,23 %	9 (0,00 %)	53,85 %	2,46	00:05:17
141.	 Sudan	13 (0,00 %)	69,23 %	9 (0,00 %)	61,54 %	2,38	00:01:18
142.	 Ethiopia	12 (0,00 %)	75,00 %	9 (0,00 %)	75,00 %	1,25	00:01:02
143.	 Isle of Man	12 (0,00 %)	83,33 %	10 (0,00 %)	58,33 %	1,83	00:00:18
144.	 Trinidad & Tobago	12 (0,00 %)	83,33 %	10 (0,00 %)	83,33 %	1,25	00:01:33
145.	 Mongolia	11 (0,00 %)	100,00 %	11 (0,00 %)	81,82 %	1,45	00:01:31
146.	 St. Vincent & Grenadines	11 (0,00 %)	54,55 %	6 (0,00 %)	27,27 %	2,91	00:05:14
147.	 Burkina Faso	10 (0,00 %)	100,00 %	10 (0,00 %)	80,00 %	1,20	00:00:23
148.	 Honduras	10 (0,00 %)	100,00 %	10 (0,00 %)	80,00 %	3,10	00:06:44
149.	 Mauritania	10 (0,00 %)	100,00 %	10 (0,00 %)	100,00 %	1,00	00:00:00
150.	 Uzbekistan	10 (0,00 %)	90,00 %	9 (0,00 %)	40,00 %	1,80	00:02:36
151.	 Curaçao	9 (0,00 %)	44,44 %	4 (0,00 %)	77,78 %	1,78	00:04:57
152.	 Dominica	9 (0,00 %)	66,67 %	6 (0,00 %)	55,56 %	1,89	00:02:37
153.	 Gambia	9 (0,00 %)	77,78 %	7 (0,00 %)	77,78 %	1,56	00:01:28
154.	 Kyrgyzstan	9 (0,00 %)	77,78 %	7 (0,00 %)	77,78 %	1,67	00:00:26
155.	 Armenia	8 (0,00 %)	87,50 %	7 (0,00 %)	25,00 %	2,00	00:03:23
156.	 Cayman Islands	8 (0,00 %)	100,00 %	8 (0,00 %)	87,50 %	1,12	00:00:19
157.	 South Sudan	8 (0,00 %)	62,50 %	5 (0,00 %)	37,50 %	1,75	00:01:55
158.	 Angola	7 (0,00 %)	100,00 %	7 (0,00 %)	100,00 %	1,00	00:00:00
159.	 Palestine	7 (0,00 %)	85,71 %	6 (0,00 %)	57,14 %	1,57	00:00:09
160.	 Netherlands Antilles	6 (0,00 %)	100,00 %	6 (0,00 %)	66,67 %	1,33	00:00:01
161.	 Cape Verde	6 (0,00 %)	66,67 %	4 (0,00 %)	50,00 %	1,67	00:01:47
162.	 Libya	6 (0,00 %)	100,00 %	6 (0,00 %)	50,00 %	2,00	00:03:13
163.	 Malawi	6 (0,00 %)	83,33 %	5 (0,00 %)	100,00 %	1,00	00:00:00
164.	 Rwanda	6 (0,00 %)	83,33 %	5 (0,00 %)	83,33 %	1,33	00:00:25
165.	 Zambia	6 (0,00 %)	66,67 %	4 (0,00 %)	83,33 %	1,17	00:00:01
166.	 Antigua & Barbuda	5 (0,00 %)	80,00 %	4 (0,00 %)	80,00 %	1,20	00:03:42
167.	 Cuba	5 (0,00 %)	80,00 %	4 (0,00 %)	80,00 %	1,20	00:03:34
168.	 Gabon	5 (0,00 %)	100,00 %	5 (0,00 %)	60,00 %	1,80	00:01:31
169.	 Grenada	5 (0,00 %)	100,00 %	5 (0,00 %)	60,00 %	2,20	00:02:32
170.	 Martinique	5 (0,00 %)	100,00 %	5 (0,00 %)	80,00 %	1,40	00:00:03
171.	 Svalbard & Jan Mayen	5 (0,00 %)	40,00 %	2 (0,00 %)	80,00 %	1,20	00:00:01
172.	 U.S. Virgin Islands	5 (0,00 %)	100,00 %	5 (0,00 %)	60,00 %	2,00	00:01:51
173.	 Gibraltar	4 (0,00 %)	100,00 %	4 (0,00 %)	75,00 %	1,50	00:04:00
174.	 Greenland	4 (0,00 %)	75,00 %	3 (0,00 %)	25,00 %	2,00	00:00:18
175.	Chad	4 (0,00 %)	50,00 %	2 (0,00 %)	25,00 %	6,50	00:10:23

176.	 Brunei	3 (0,00 %)	66,67 %	2 (0,00 %)	33,33 %	2,67
177.	 Faroe Islands	3 (0,00 %)	100,00 %	3 (0,00 %)	66,67 %	1,33
178.	 Guyana	3 (0,00 %)	100,00 %	3 (0,00 %)	100,00 %	1,00
179.	 Yemen	3 (0,00 %)	100,00 %	3 (0,00 %)	100,00 %	1,00
180.	 Mayotte	3 (0,00 %)	33,33 %	1 (0,00 %)	33,33 %	1,67
181.	 Zimbabwe	3 (0,00 %)	100,00 %	3 (0,00 %)	66,67 %	1,33
182.	 Bermuda	2 (0,00 %)	100,00 %	2 (0,00 %)	50,00 %	2,00
183.	 Caribbean Netherlands	2 (0,00 %)	100,00 %	2 (0,00 %)	100,00 %	1,00
184.	 Bhutan	2 (0,00 %)	100,00 %	2 (0,00 %)	0,00 %	2,00
185.	 Central African Republic	2 (0,00 %)	100,00 %	2 (0,00 %)	50,00 %	2,50
186.	 Djibouti	2 (0,00 %)	100,00 %	2 (0,00 %)	100,00 %	1,00
187.	 Guinea	2 (0,00 %)	50,00 %	1 (0,00 %)	100,00 %	1,00
188.	 Guam	2 (0,00 %)	100,00 %	2 (0,00 %)	0,00 %	2,50
189.	 St. Lucia	2 (0,00 %)	100,00 %	2 (0,00 %)	0,00 %	4,50
190.	 Liberia	2 (0,00 %)	50,00 %	1 (0,00 %)	100,00 %	1,00
191.	 St. Martin	2 (0,00 %)	100,00 %	2 (0,00 %)	0,00 %	8,50
192.	 Papua New Guinea	2 (0,00 %)	100,00 %	2 (0,00 %)	100,00 %	1,00
193.	 San Marino	2 (0,00 %)	100,00 %	2 (0,00 %)	0,00 %	3,00
194.	 São Tomé & Príncipe	2 (0,00 %)	100,00 %	2 (0,00 %)	100,00 %	1,00
195.	 Samoa	2 (0,00 %)	50,00 %	1 (0,00 %)	50,00 %	3,00
196.	 Aruba	1 (0,00 %)	100,00 %	1 (0,00 %)	100,00 %	1,00
197.	 Åland Islands	1 (0,00 %)	100,00 %	1 (0,00 %)	100,00 %	1,00
198.	 St. Barthélemy	1 (0,00 %)	100,00 %	1 (0,00 %)	0,00 %	7,00
199.	 Congo (Republic)	1 (0,00 %)	100,00 %	1 (0,00 %)	0,00 %	5,00
200.	 Serbia	1 (0,00 %)	100,00 %	1 (0,00 %)	100,00 %	1,00
201.	 French Guiana	1 (0,00 %)	100,00 %	1 (0,00 %)	0,00 %	2,00
202.	 Lesotho	1 (0,00 %)	100,00 %	1 (0,00 %)	0,00 %	4,00
203.	 Marshall Islands	1 (0,00 %)	100,00 %	1 (0,00 %)	0,00 %	3,00
204.	 Mali	1 (0,00 %)	100,00 %	1 (0,00 %)	0,00 %	3,00
205.	 Solomon Islands	1 (0,00 %)	100,00 %	1 (0,00 %)	100,00 %	1,00
206.	 Somalia	1 (0,00 %)	100,00 %	1 (0,00 %)	0,00 %	2,00
207.	 Sint Maarten	1 (0,00 %)	100,00 %	1 (0,00 %)	100,00 %	1,00
208.	 Swaziland	1 (0,00 %)	100,00 %	1 (0,00 %)	0,00 %	2,00
209.	 Turks & Caicos Islands	1 (0,00 %)	100,00 %	1 (0,00 %)	0,00 %	6,00
210.	 Turkmenistan	1 (0,00 %)	100,00 %	1 (0,00 %)	100,00 %	1,00